

## 平成 25 年度明星大学決算の概要

平成 25 年度の明星大学の決算では、消費収支計算書においては前年度と比べ帰属収入、消費支出ともに増加し、帰属収支差額は 5.7 億円の支出超過となり、前年と比べて金額で約 3.3 億円、比率で 2.5%の支出超過状況となりました。

### ○平成 25 年度決算概要（消費収支計算書）

平成 25 年度決算では、入学者の増加や離籍者の減少により学生生徒納付金が大きく増加したことで、手数料や補助金は減少したものの、帰属収入は前年度と比べて約 5.6 億円増加し、約 130 億円となりました。支出については、経常的経費については大きな変動は無かったものの、50 周年記念事業やキャンパス開発に係る経費など一時的な経費が増加したことにより、前年度と比べ約 9.0 億円増加し、消費支出は 136 億円となりました。その結果、帰属収支差額は-5.7 億円、比率で-4.4%となり、昨年に比べて帰属収支差額比率は悪化しましたが、一時的経費を除いた場合は前年度とほぼ同程度の収支状況となっています。

### 【明星大学財務状況比較（平成 24 年度 対 平成 25 年度）】

#### 消費収入の部

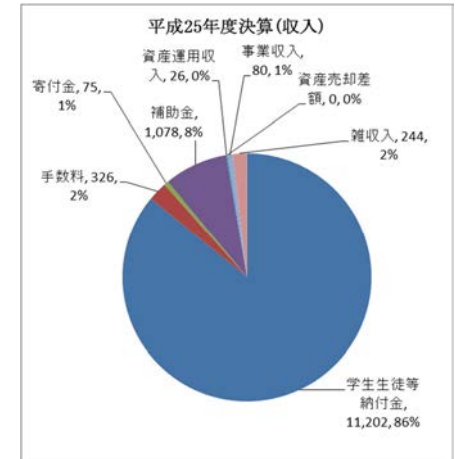
	平成25年度決算			平成24年度 決算額(収入)
	決算額(収入)	対24年度差額	対24年度比率	
学生生徒等納付金	11,202	540	105.1%	10,662
手数料	326	-15	95.6%	341
寄付金	75	16	127.1%	59
補助金	1,078	-7	99.4%	1,085
資産運用収入	26	-2	92.9%	28
資産売却差額	0	0	-	0
事業収入	80	-5	94.1%	85
雑収入	244	42	120.8%	202
<b>帰属収入合計</b>	<b>13,032</b>	<b>568</b>	<b>104.6%</b>	<b>12,464</b>
基本金組入額合計	0	0	-	0
<b>消費収入の部合計</b>	<b>13,032</b>	<b>568</b>	<b>104.6%</b>	<b>12,464</b>
学納金比率(学納金/帰属収入)	86.0%	-	0.4%	85.5%

#### 消費支出の部

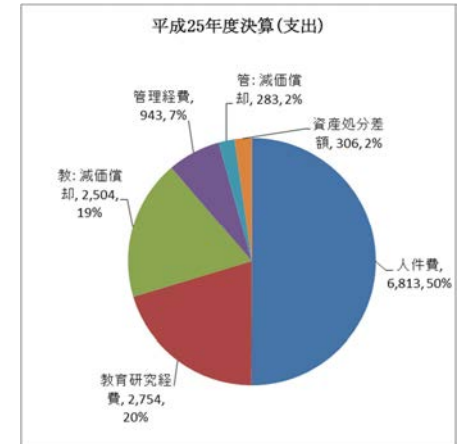
	平成25年度決算			平成24年度 決算額(支出)
	決算額(支出)	対24年度差額	対24年度比率	
人件費	6,813	254	103.9%	6,559
教員人件費	4,366	117	102.8%	4,249
職員人件費	2,203	106	105.1%	2,097
退職金	38	18	190.0%	20
退職給与引当金繰入額	206	15	107.9%	191
教育研究経費	5,258	352	107.2%	4,906
管理経費	1,226	16	101.3%	1,210
減価償却費(教/管)	2362 / 286	-182 / 49	93.2% / 120.9%	2504 / 283
資産処分差額	306	285	1457.1%	21
<b>消費支出の部合計</b>	<b>13,603</b>	<b>906</b>	<b>107.1%</b>	<b>12,697</b>
人件費比率(人件費/帰属収入)	52.3%	-	-0.3%	52.6%

帰属収入－消費支出	-571	-338	245.1%	-233
消費収入－消費支出	-571	-338	245.1%	-233
帰属収支差額比率(消費支出/帰属収入)	-4.4%	-	-2.5%	-1.9%
<b>学部学生数</b>	<b>8,375</b>	<b>285</b>	<b>103.5%</b>	<b>8,090</b>

#### －帰属収入の構成－



#### －消費支出の構成－



○平成 21 年度から平成 25 年度の財務状況の推移（消費収支計算書）

本学の帰属収入全体に占める学生生徒納付金の比率は高く 8 割以上（平成 25 度は 86%）であり、財務状況と在籍学生数は密接に関係しています。

このことから、帰属収入については、平成 22 年度以降に在籍学生数の推移に連動して、増加し続けています。帰属収支差額比率についても、支出超過の状況ではありませんが、帰属収入の増加に連動して、最も学生数が少なかった平成 21 年度（-10.3%）と比べ改善傾向となっています。平成 25 年度については、一時的な経費の増加により前年度と比べて悪化していますが、次年度以降は財務状況の改善が見込まれています。

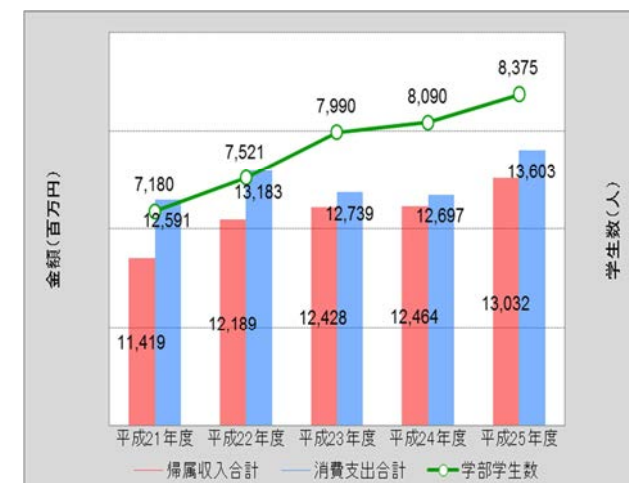
消費収入の部

	平成20年度決算	平成21年度決算	平成22年度決算	平成23年度決算	平成24年度決算	平成25年度決算
学生生徒等納付金	10,403	9,988	10,343	10,680	10,662	11,202
手数料	193	128	304	300	341	326
寄付金	46	43	55	37	59	75
補助金	1,007	903	1,005	1,029	1,085	1,078
資産運用収入	15	20	22	27	28	26
資産売却差額	0	0	0	0	0	0
事業収入	118	108	95	83	85	80
雑収入	104	231	363	271	202	244
<b>帰属収入合計</b>	<b>11,886</b>	<b>11,419</b>	<b>12,189</b>	<b>12,427</b>	<b>12,464</b>	<b>13,032</b>
基本金組入額合計	973	452	106	0	0	0
<b>消費収入の部合計</b>	<b>10,913</b>	<b>10,967</b>	<b>12,083</b>	<b>12,427</b>	<b>12,464</b>	<b>13,032</b>
学納金比率(学納金/帰属収入)	87.5%	87.5%	84.9%	85.9%	85.5%	86.0%

消費支出の部

	平成20年度決算	平成21年度決算	平成22年度決算	平成23年度決算	平成24年度決算	平成25年度決算
人件費	6,195	6,267	6,682	6,420	6,559	6,813
教員人件費	4,096	4,071	4,204	4,123	4,249	4,366
職員人件費	1,993	1,997	1,965	1,992	2,097	2,203
退職金	41	33	220	84	20	38
退職給与引当金繰入額	65	165	293	221	191	206
教育研究経費	5,362	5,244	5,449	5,230	4,906	5,258
管理経費	1,138	912	1,048	1,074	1,210	1,226
減価償却費(教/管)	2,739 / 232	2,610 / 229	3,027 / 296	2,686 / 234	2,504 / 283	2,362 / 286
資産処分差額	9	168	4	14	21	306
<b>消費支出の部合計</b>	<b>12,704</b>	<b>12,591</b>	<b>13,183</b>	<b>12,738</b>	<b>12,697</b>	<b>13,603</b>
人件費比率(人件費/帰属収入)	52.1%	54.9%	54.8%	51.7%	52.6%	52.3%
帰属収入－消費支出	-818	-1,172	-994	-311	-233	-571
消費収入－消費支出	-1,791	-1,624	-1,100	-311	-233	-571
帰属収支差額比率(消費支出/帰属収入)	-6.9%	-10.3%	-8.2%	-2.5%	-1.9%	-4.4%

－帰属収支と学生数の関係－



－帰属収支差額と比率の推移－



学部学生数	7,495	7,180	7,521	7,990	8,090	8,375
-------	-------	-------	-------	-------	-------	-------

○平成 25 年度決算概要（資金収支計算書）

資金収支計算書は、当該年度の活動に対応した資金の流れを明らかにするものです。

明星大学単体の平成 25 年度決算では、収入の部では帰属収入と同様に在籍学生数の増加による学生生徒納付金収入が増加し、収入の部の合計は約 130 億円となり、前年度と比べて大きく増加しました。支出の部では教育体制を充実させるためのキャンパス再開や人事政策、開学 50 周年を契機とした認知度向上や大学ブランド構築に向けた広報活動等を積極的に展開したことにより、一時的な経費支出が増加したことにより、支出の部の合計は約 116 億円となりました。この結果、明星大学単体の単年度資金の収支状況は約 14 億円の収入超過となりました。大学単体の資金収支は平成 19 年度以降、収入超過状態で推移しています。

収入の部

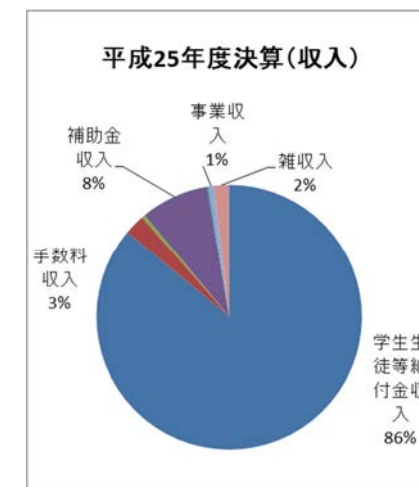
	平成24年度決算			平成23年度 決算額(収入)
	決算額(収入)	対23年度差額	対23年度比率	
学生生徒等納付金収入	11,201	539	105.1%	10,662
手数料収入	326	-15	95.6%	341
寄付金収入	55	33	250.0%	22
補助金収入	1,078	-7	99.4%	1,085
資産運用収入	26	-2	92.9%	28
資産売却収入	0	0	-	0
事業収入	79	-6	92.9%	85
雑収入	243	41	120.3%	202
<b>収入の部合計</b>	<b>13,011</b>	<b>584</b>	<b>104.7%</b>	<b>12,427</b>
学納金収入比率(学納金/収入の部合計)	85.8%	-	0.0%	85.8%

支出の部

	平成24年度決算			平成23年度 決算額(支出)
	決算額(支出)	対23年度差額	対23年度比率	
人件費支出	6,835	302	104.6%	6,533
(教職員等人件費支出)	6,568	221	103.5%	6,347
(退職金支出)	267	82	144.3%	185
教育研究経費支出	2,877	472	119.6%	2,405
管理経費支出	939	13	101.4%	926
施設関係支出	529	330	265.8%	199
設備関係支出	414	159	162.4%	255
<b>支出の部合計</b>	<b>11,597</b>	<b>1,276</b>	<b>112.4%</b>	<b>10,321</b>
人件費比率(人件費/収入の部合計)	52.5%	-	0.0%	52.6%
収入の部合計－支出の部合計	1,414	-692	67.1%	2,106

学部学生数	8,375	285	103.5%	8,090
-------	-------	-----	--------	-------

－収入の部の構成－



－支出の部の構成－

