

## 平成 24 年度明星大学決算の概要

平成 24 年度の明星大学の決算では、消費収支計算書においては前年度と比べ帰属収入が増加し、消費支出が減少した結果、帰属収支差額は 2.3 億円の支出超過となり、前年と比べて金額で約 0.7 億円、比率で 0.6%の帰属収支差額の改善が図られました。

### ○平成 24 年度決算概要（消費収支計算書）

平成 24 年度決算では、学納金施策の影響により学生生徒納付金は微減したものの、志願者増に伴う手数料や学生増に伴う補助金が増加し、帰属収入は約 124 億円となり、前年比微増しました。また支出については、人件費が増加したものの無駄な経費の圧縮や減価償却費の減少により消費支出は 127 億円を割り、前年と比べ微減しました。その結果、帰属収支差額は-2.3 億円、比率で-1.9%となり、昨年に引き続き帰属収支差額比率は改善されました。

### 【明星大学財務状況比較（平成 23 年度 対 平成 24 年度）】

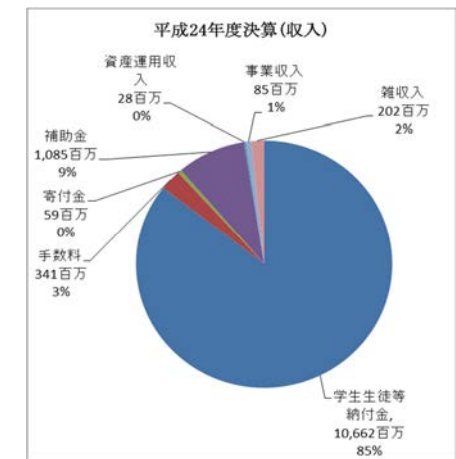
#### 消費収入の部

	平成24年度決算			平成23年度 決算額(収入)
	決算額(収入)	対23年度差額	対23年度比率	
学生生徒等納付金	10,662	-18	99.8%	10,680
手数料	341	41	113.7%	300
寄付金	59	22	159.5%	37
補助金	1,085	56	105.4%	1,029
資産運用収入	28	1	103.7%	27
資産売却差額	0	0	-	0
事業収入	85	2	102.4%	83
雑収入	202	-69	74.5%	271
<b>帰属収入合計</b>	<b>12,464</b>	<b>37</b>	<b>100.3%</b>	<b>12,427</b>
基本金組入額合計	0	0	-	0
<b>消費収入の部合計</b>	<b>12,464</b>	<b>37</b>	<b>100.3%</b>	<b>12,427</b>
学納金比率(学納金/帰属収入)	85.5%	-	-0.4%	85.9%

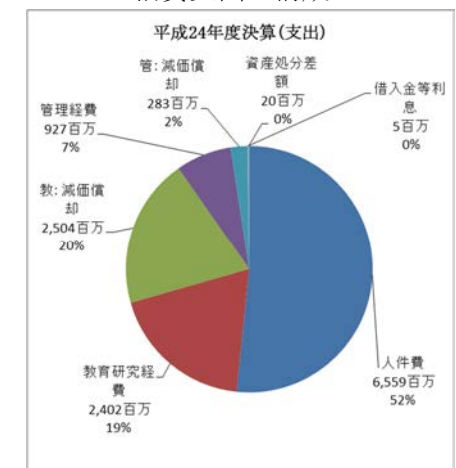
#### 消費支出の部

	平成24年度決算			平成23年度 決算額(支出)
	決算額(支出)	対23年度差額	対23年度比率	
人件費	6,559	139	102.2%	6,420
教員人件費	4,249	126	103.1%	4,123
職員人件費	2,097	105	105.3%	1,992
退職金	20	-64	23.8%	84
退職給与引当金繰入額	191	-30	86.4%	221
教育研究経費	4,906	-324	93.8%	5,230
管理経費	1,210	136	112.7%	1,074
減価償却費(教/管)	2504/283	-341 / -62	88.7% / 79.1%	2686 / 234
借入金等利息	5	5	-	0
資産処分差額	20	6	142.9%	14
<b>消費支出の部合計</b>	<b>12,697</b>	<b>-41</b>	<b>99.7%</b>	<b>12,738</b>
人件費比率(人件費/帰属収入)	52.6%	-	1.0%	51.7%
帰属収入-消費支出	-233	78	74.9%	-311
消費収入-消費支出	-233	78	74.9%	-311
帰属収支差額比率(消費支出/帰属収入)	-1.9%	-	0.6%	-2.5%
<b>学部学生数</b>	<b>8,090</b>	<b>100</b>	<b>101.3%</b>	<b>7,990</b>

#### －帰属収入の構成－



#### －消費支出の構成－



○平成20年度から平成24年度の財務状況の推移（消費収支計算書）

本学の帰属収入全体に占める学生生徒納付金の比率は高く8割以上（平成24度は86%）であり、財務状況と在籍学生数は密接に関係しています。

このことから、平成22年度以降に在籍学生数が増加し続けていることにより、平成24年度の帰属収支差額比率は-1.9%となり、支出超過の状況ではありますが、最も学生数が少なかった平成21年度（-10.3%）と比べ8%以上改善されています。今後も学生数の増加が見込まれることから、更なる財務状況の改善が見込まれています。

消費収入の部

（単位：百万円）

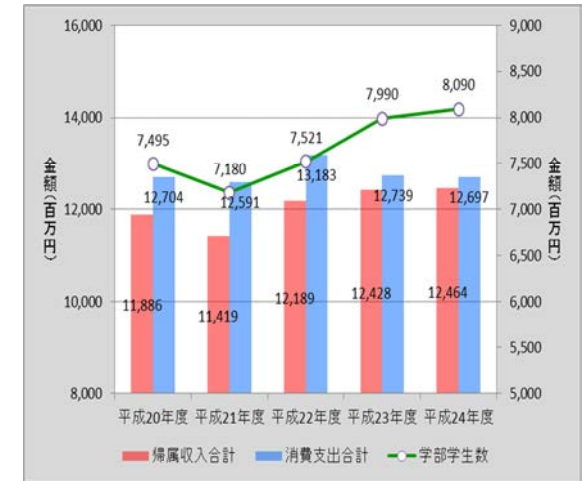
	平成20年度決算	平成21年度決算	平成22年度決算	平成23年度決算	平成24年度決算
学生生徒等納付金	10,403	9,988	10,343	10,680	10,662
手数料	193	128	304	300	341
寄付金	46	43	55	37	59
補助金	1,007	903	1,005	1,029	1,085
資産運用収入	15	20	22	28	28
資産売却差額	0	0	0	0	0
事業収入	118	108	95	83	85
雑収入	104	231	363	271	202
<b>帰属収入合計</b>	<b>11,886</b>	<b>11,419</b>	<b>12,189</b>	<b>12,428</b>	<b>12,464</b>
基本金組入額合計	973	452	106	0	0
消費収入の部合計	10,913	10,967	12,083	12,428	12,464
学納金比率(学納金/帰属収入)	87.5%	87.5%	84.9%	85.9%	85.5%

消費支出の部

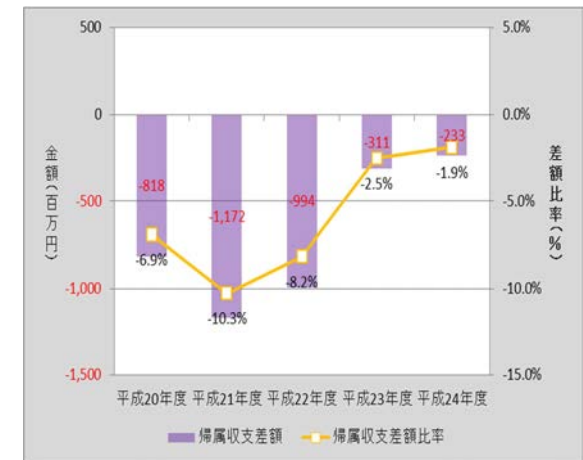
	平成20年度決算	平成21年度決算	平成22年度予算	平成23年度決算	平成24年度決算
人件費	6,195	6,267	6,682	6,421	6,559
教員人件費	4,096	4,071	4,204	4,124	4,249
職員人件費	1,993	1,997	1,965	1,992	2,097
退職金	41	33	220	84	20
退職給与引当金繰入額	65	165	293	221	191
教育研究経費	5,362	5,244	5,449	5,230	4,906
管理経費	1,138	912	1,048	1,074	1,210
借入金等利息	0	0	0	0	5
資産処分差額	9	168	4	14	20
徴収不能額	0	0	0	0	0
<b>消費支出の部合計</b>	<b>12,704</b>	<b>12,591</b>	<b>13,183</b>	<b>12,739</b>	<b>12,697</b>
人件費比率(人件費/帰属収入)	52.1%	54.9%	54.8%	51.7%	52.6%
<b>帰属収入－消費支出</b>	<b>-818</b>	<b>-1,172</b>	<b>-994</b>	<b>-311</b>	<b>-233</b>
<b>消費収入－消費支出</b>	<b>-1,791</b>	<b>-1,624</b>	<b>-1,100</b>	<b>-311</b>	<b>-233</b>
帰属収支差額比率(消費支出/帰属収入)	-6.9%	-10.3%	-8.2%	-2.5%	-1.9%
<b>学部学生数</b>	<b>7495</b>	<b>7180</b>	<b>7521</b>	<b>7990</b>	<b>8090</b>

※ 帰属収入合計・消費支出の部合計と科目ごとの合計金額が異なる場合があります。

－帰属収支と学生数の関係－



－帰属収支差額と比率の推移－



○平成 24 年度決算概要（資金収支計算書）

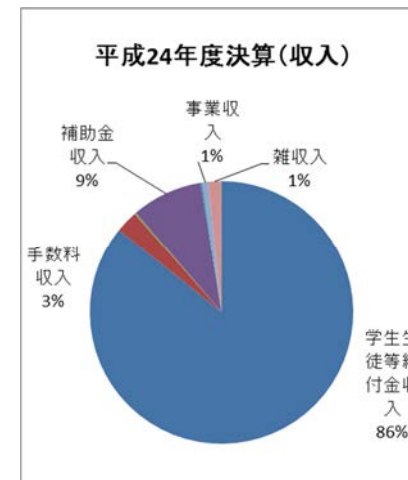
資金収支計算書は、当該年度の活動に対応した資金の流れを明らかにするものです。

明星大学単体の平成 24 年度決算では、収入の部では学納金施策の影響により学生生徒納付金は微減したものの、志願者増に伴う手数料収入や学生数増等の影響による補助金収入が増加し、収入の部の合計は約 124 億円となり、前年比で微増しました。支出の部では教育体制を充実させるための人件費が増加した一方で、無駄な経費の見直しなどにより、支出の部の合計は約 103 億円となりました。この結果、明星大学単体の単年度資金の収支状況は約 20 億円の収入超過となり昨年度より更に良好な状況となっています。

収入の部

	平成24年度決算			平成23年度 決算額(収入)
	決算額(収入)	対23年度差額	対23年度比率	
学生生徒等納付金収入	10,662	-17	99.8%	10,679
手数料収入	341	42	114.0%	299
寄付金収入	22	4	122.2%	18
補助金収入	1,085	56	105.4%	1,029
資産運用収入	28	1	103.7%	27
資産売却収入	0	0	-	0
事業収入	85	3	103.7%	82
雑収入	202	-69	74.5%	271
<b>収入の部合計</b>	<b>12,427</b>	<b>18</b>	<b>100.1%</b>	<b>12,409</b>
学納金収入比率(学納金/収入の部合計)	85.8%	-	-0.3%	86.1%

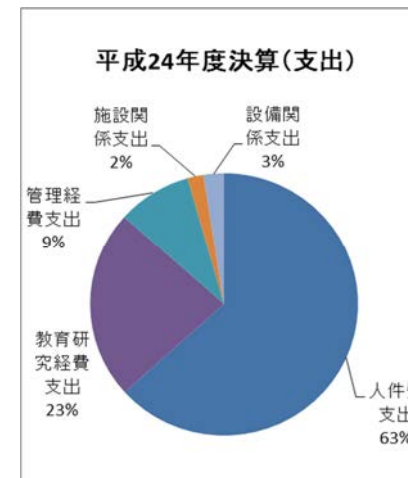
－収入の部の構成－



支出の部

	平成24年度決算			平成23年度 決算額(支出)
	決算額(支出)	対23年度差額	対23年度比率	
人件費支出	6,533	84	101.3%	6,449
（教職員等人件費支出）	6,347	232	103.8%	6,115
（退職金支出）	185	-148	55.6%	333
教育研究経費支出	2,405	-198	92.4%	2,603
管理経費支出	926	89	110.6%	837
施設関係支出	199	115	236.9%	84
設備関係支出	255	-102	71.4%	357
<b>支出の部合計</b>	<b>10,321</b>	<b>-12</b>	<b>99.9%</b>	<b>10,333</b>
人件費比率(人件費/収入の部合計)	52.6%	-	0.6%	52.0%
収入の部合計－支出の部合計	2,106	30	101.4%	2,076

－支出の部の構成－



学部学生数	8,090	100	101.3%	7,990
-------	-------	-----	--------	-------